



Arequipa, 22 de setiembre de 2023.

OFICIO CIRCULAR N° 025-2023-OGC-UNSA.

SEÑORES:

**DECANOS DE FACULTAD
DIRECTORES DE ESCUELAS PROFESIONALES
DIRECTORES DE DEPARTAMENTOS ACADÉMICOS
JEFES DE DEPENDENCIAS ADMINISTRATIVAS
UNIVERSIDAD NACIONAL DE SAN AGUSTÍN DE AREQUIPA
PRESENTE.**


ASUNTO: SE REMITE MEDICIÓN DE LOS OBJETIVOS DE CALIDAD 2022.


De mi especial consideración:

Tengo el agrado de dirigirme a ustedes para saludarlos muy cordialmente, y mediante el presente, hacer llegar la MEDICIÓN DE OBJETIVOS DE CALIDAD, correspondiente al Periodo 2022, para su revisión, conocimiento y difusión.

Agradeciéndole anticipadamente su gentil atención, quedamos a la espera de su pronta comunicación.

Atentamente,


DR. OSCAR O. NUÑEZ TEJADA
JEFE
OFICINA DE GESTIÓN DE LA CALIDAD



Adj.: MEDICIÓN DE LOS OBJETIVOS DE CALIDAD 2022
C.c.: Archivo.
RODRÍGUEZ.








UNSA

UNIVERSIDAD NACIONAL DE SAN AGUSTÍN DE AREQUIPA

INFORME DE CUMPLIMIENTO DE LOS OBJETIVOS DE CALIDAD

PERIODO 2022

Elaborado por:	Revisado por:	Aprobado por:
Fany Yuliana Campos Ihui Asistente Técnico de la Oficina de Gestión de la Calidad	Oscar O. Nuñez Tejada Jefe de la Oficina de Gestión de la Calidad	Oscar O. Nuñez Tejada Jefe de la Oficina de Gestión de la Calidad
Fecha: 21.09.2023	Fecha: 22.09.2023	Fecha: 22.09.2023
	 	 

I. RESULTADOS DE LOS OBJETIVOS DE CALIDAD

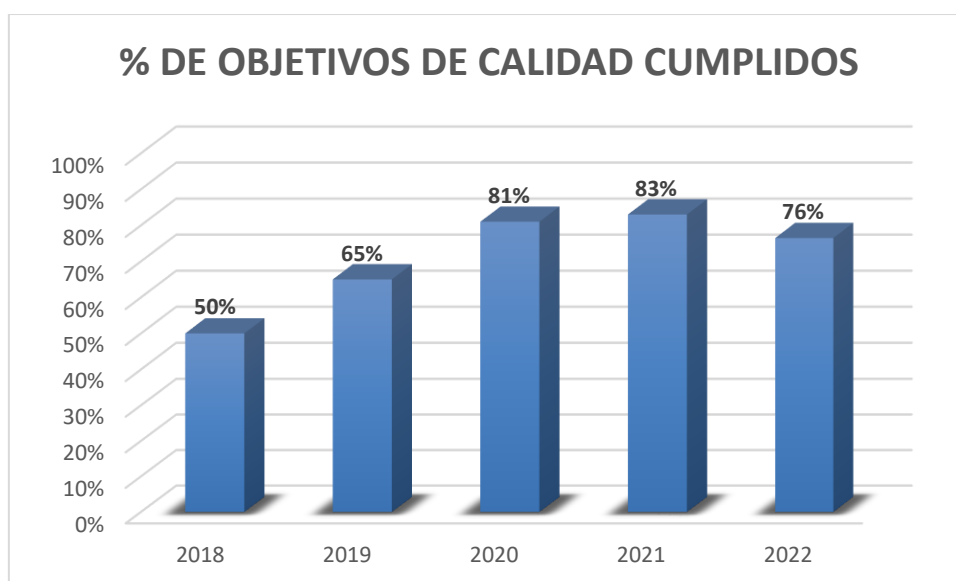
OBJETIVOS DE LA POLÍTICA DE CALIDAD	METAS	INDICADORES	LÍNEABASE	META 2022	RESULTADO 2022	SE LOGRÓ LA META	FUENTE	RESPONSABLE
OBC.01 Promover la investigación a través de la gestión de los fondos concursables y otros fondos externos a la Universidad	Promover la participación de docentes en los fondos concursables	Cantidad de proyectos / docentes que postulan a las diferentes convocatorias a en la Universidad	329 proyectos postulados / 996 docentes (únicos) postulantes	380	563	SI	Informe de medición: https://drive.google.com/file/d/12VyYBG7cJp7XFL-NCwEsKlsb79HO8sg8/view?usp=drive_link	Vicerrector de Investigación / Dirección Universitaria de Gestión de la Investigación
	Promover la participación de docentes en los fondos concursables	N° de proyectos seleccionados / Nro. total de proyectos en las convocatorias de fondos Concursables	312 proyectos seleccionados / 329 proyectos postulados	342	329	NO	Informe de medición: https://drive.google.com/file/d/1HXIFo_tX2Rkvb-g_dB4QzxQ98NYBF5X/view?usp=drive_link	Vicerrector de Investigación / Dirección Universitaria de Gestión de la Investigación
	Promover la participación de estudiantes en los proyectos de investigación	Cantidad de proyectos (titulación y graduación) con participación de estudiantes de pregrado y posgrado	167 proyectos con participación de estudiantes pregrado y posgrado	180	208	SI	Informe de medición: https://drive.google.com/file/d/1PlzDd_5lyVIY7Rc8eaRGP40zedVUXM7Y/view?usp=drive_link	Vicerrector de Investigación / Dirección Universitaria de Gestión de la Investigación
	Promover la participación de docentes en los proyectos de investigación	N°. de docentes investigadores RENACYT en la Universidad	142 docentes reconocidos como docentes investigadores RENACYT	150	165	SI	Informe de medición: https://drive.google.com/file/d/1uLT6jPe0uCqDM49Spz_Mz9ErKHi71dQ/view?usp=drive_link	Vicerrector de Investigación / Dirección Universitaria de Gestión de la Investigación
	Incrementar el número de publicaciones en revistas indexadas	N° de publicaciones en revistas indexadas	1425 publicaciones en REVISTAS (Scopus y/o Web of Science)	1640	1496	NO	Informe de medición: https://drive.google.com/file/d/13wCGHsypT-UVOzx1IAjJvG58gA2EHNj/view?usp=drive_link	Vicerrector de Investigación / Dirección Universitaria de Gestión de la Información
OBC.02 Implementación del Parque Científico, Institutos y Laboratorios de Investigación	Promover la investigación básica y aplicada	Cantidad de Laboratorios de Investigación implementados	12	13	S/D	S/D	Sin data	Dirección de Institutos y Laboratorios / Dirección del Parque Científico Tecnológico
	Promover la investigación básica y aplicada	Número de proyectos de investigación factibles de innovación	S/B	0	S/D	S/D	Sin data	Dirección de Institutos y Laboratorios / Dirección del Parque Científico

para la comunidad académica	Promover la investigación básica y aplicada	Número de proyectos de investigación factibles de emprendimiento	S/B	0	S/D	S/D	Sin data	Tecnológico Dirección de Institutos y Laboratorios / Dirección del Parque Científico Tecnológico
	Promover la creación de propiedad intelectual	Número de registro de propiedad intelectual y derecho de autor	2	8	S/D	S/D	Sin data	Oficina de derechos de Autor y Propiedad Intelectual
OBC.03 Garantizar la propiedad intelectual	Promover la creación de propiedad intelectual	Número de patentes	8	10	S/D	S/D	Sin data	Oficina de derechos de Autor y Propiedad Intelectual
	Implementar un control anual de seguimiento a los egresados	Porcentaje de egresados que alcanzan niveles de aprobación en los objetivos educacionales del programa de estudios	S/B	5%	S/D	S/D	Sin data	Oficina DUDE / Oficina Universitaria de Calidad
OBC.04 Fomentar la excelencia mediante la mejora continua en cuanto a la formación y su contribución a la sociedad.	Implementar un control para evaluar el desarrollo de la formación dentro los años establecidos	% de estudiantes por promoción que culminan los estudios dentro de los años establecidos por la carrera	S/B	10%	48.2%	SI	Informe de medición: https://drive.google.com/file/d/1XdZ3jDGmy8MULZlAF8xmMEW2lccn7uZK/vi ew?usp=drive_link	DUFA / Oficina Universitaria de Calidad / Escuelas Profesionales
	OBC.05 Mantener la acreditación para la mejora continua	Lograr la acreditación en todos los programas de estudio de pregrado (100%)	% Programas de Pregrado Acreditados Nacionalmente	10%	15%	41.0%	SI	Informe de medición: https://drive.google.com/file/d/1kLP6_2lEPtugqi2S0prv mQwRGYz8rL9n/view?usp=drive_link
% Programas de Pregrado Acreditados Internacionalmente			25%	30%	3.4%	NO	Informe de medición: https://drive.google.com/file/d/1gPhs3f9fNdT2ChhAqpi EDgRggHtkz5Jf/view?usp=drive_link	Oficina de Acreditación / Programas de Estudio Pregrado
Lograr acreditación en todos los programas de estudio de posgrado (100%)		% de Programas de estudio de Posgrado Acreditados Nacionalmente	0%	0%	0%	SI	Informe de medición: https://drive.google.com/file/d/18lnFqz5Pa7U626fbOjia JmJicilMWayV/view?usp=drive_link	Oficina de Acreditación / Programas de Estudio Posgrado

		% de Programas de estudio de Posgrado Acreditados Internacionalmente	0%	0%	0%	SI	Informe de medición: https://drive.google.com/file/d/1wqZ0onCLmrw85kHv0i2OCu_CS-TEiwOv/view?usp=drive_link	Oficina de Acreditación / Programas de Estudio Posgrado
	Logro de segunda acreditación en programas acreditados	% Programas con dos acreditaciones	0%	5%	0%	NO	Informe de medición: https://drive.google.com/file/d/16ic-857VjFV5Wqet3Xi0V3GTLjsogruD/view?usp=drive_link	Oficina de Acreditación / Programas de Estudio Pregrado
OBC.06 Garantizar el cumplimiento de las condiciones básicas de calidad en la Universidad asegurando la continuidad del licenciamiento institucional.	Mantenimiento de las 8 condiciones básicas de calidad brindadas por SUNEDU	Nivel de cumplimiento del plan de mantenimiento de licenciamiento institucional	S/B	85%	85%	SI	Informe de medición: https://drive.google.com/file/d/1-NbxADNni4aqH2uao5fCjMF_2RZVaBF/view?usp=drive_link	Oficina de Licenciamiento Dependencias académicas y administrativas
		Nivel de cumplimiento de requerimientos de información por parte de SUNEDU en los plazos establecidos.	S/D	85%	-	S/D	Informe de medición: https://drive.google.com/file/d/1tLPjXO2pBZuzL5DRSe_w_4-UC0jVH1St6/view?usp=drive_link	Oficina de Licenciamiento
	Lograr la modificación de licencia institucional para la mejora continua de la universidad	Nivel de solicitudes de modificación de licencia institucional presentadas y aprobadas	S/B	70%	100%	SI	Informe de medición: https://drive.google.com/file/d/1W-WWwzGf7jsfax31RSt20JJ6FITXAQI/view?usp=drive_link	Oficina de Licenciamiento / Dependencias académicas y administrativas
	Lograr el Licenciamiento de programas priorizados según modelo brindado pro SUNEDU	Cumplimiento de condiciones básicas de calidad para los programas priorizados	S/B	100%	100%	SI	Informe de medición: https://drive.google.com/file/d/1H-UhQ_nwtXII3afH7XZcdPazQZ_iH_yw/view?usp=drive_link	Oficina de Licenciamiento Comisiones de licenciamiento de las facultades
	Informar y levantar información sobre las Condiciones Básicas de Calidad para el logro de la Renovación de	Nivel de Cumplimiento de las dependencias responsables de las Condiciones Básicas de Calidad para la	NA	NA	NA	S/D	Sin data	Oficina de Licenciamiento Comisiones de licenciamiento de las facultades Dependencias

	Licencia Institucional	Renovación de Licencia Institucional						administrativas
OBC.07 Garantizar una cultura de calidad que incluya actividades de responsabilidad social y el seguimiento de la satisfacción de las partes interesadas.	Establecimiento de control de desempeño de los procesos del SGC	Porcentaje de dependencias dentro del alcance que participan de la auditoría interna	70	70%	100%	SI	Informe de medición: https://drive.google.com/file/d/1btKjLLJvcysv2PRLAE8o_TCVMaCZqKfN/vi ew?usp=drive_link	Oficina Universitaria de Calidad
		Nivel de implementación del cronograma de monitoreo de la eficacia del SGC	S/B	50%	S/D	S/D	Sin data	Oficina Universitaria de Calidad
	Implementar un mecanismo de seguimiento de satisfacción de las partes interesadas	Porcentaje de satisfacción de las partes interesadas con la gestión de la universidad	S/B	50%	71%	SI	Informe de medición: https://drive.google.com/file/d/15ksXPla2inxwfWHc8foG6zptm1cnWdDb/view?usp=drive_link	Oficina Universitaria de Calidad
	Implementar un mecanismo de seguimiento de las actividades de responsabilidad social	Porcentaje de cumplimiento del Plan de Responsabilidad Social Institucional	70%	70%	88.9%	SI	Informe de medición: https://drive.google.com/file/d/1cCtiHK7nI18BzWYDy6LZXHi-UbcPPxDf/view?usp=drive_link	Oficina Universitaria de Responsabilidad Social
RESUMEN DE LOS RESULTADOS							Porcentaje (%)	
Número total de metas planificadas y medidas						17	100%	
Cantidad de metas no logradas						4	24%	
Cantidad de metas logradas						13	76%	

Fuente: Informes de medición de Indicadores - Sistema de Gestión de Calidad



Fuente: Oficina de Gestión de Calidad

ANÁLISIS Y CONCLUSIONES

Los resultados obtenidos tienen tendencia creciente, debido a que la Oficina Universitaria de Calidad en el periodo 2022 ha estado en constante comunicación con las unidades orgánicas participantes en el cumplimiento de los objetivos de calidad, sin embargo, aquellos indicadores de los que no se tiene resultado, es debido a que no se ha recibido la información correspondiente de la unidad orgánica responsable de la medición.

OBC.01 Promover la investigación a través de la gestión de los fondos concursables y otros fondos externos a la Universidad.

- En base a la revisión de la actividad de “Convocatoria a fondos concursables”, que implica revisar la base de datos del Sistema de Monitoreo-SISMO, se tiene el registro de 50 postulaciones realizadas en el año 2022, teniendo un acumulado de 563 postulaciones de proyectos de investigación básica y/o aplicada desde el año 2016 al 2022.

Año	Proyectos postulados	Cantidad acumulada
2016	172	172
2017	86	258
2018	102	360
2019	127	487
2020	26	513
2022	50	563

Fuente: Dirección de Investigación-Unidad de Gestión de la Información

- En base a la revisión de la actividad de “Convocatoria a fondos concursables”, que implica revisar la base de datos del Sistema de Monitoreo-SISMO, se tiene el registro de 17 postulaciones de proyectos de investigación IBA seleccionadas en el año 2022, teniendo un acumulado de 329 postulaciones seleccionadas de proyectos de investigación básica y/o aplicada desde el año 2016 al 2022.



Año	Proyectos Seleccionados	Cantidad acumulada
2016	96	96
2017	36	132
2018	31	163
2019	129	292
2020	20	312
2022	17	329
Total	329	

Fuente: Dirección de Investigación-Unidad de Gestión de la Información

La universidad, desde el año 2016 ha realizado la convocatoria a fondos concursables. En el año 2022, en comparación con el 2020, se tiene 17 proyectos seleccionados. Desde el año 2022, el Vicerrectorado de Investigación, se ha impulsado que los proyectos de Investigación adopten el enfoque de Niveles de Producción Intelectual y Desarrollo Tecnológico.

- Según lo informado el año 2020, con la línea base de 167, y la pandemia donde el año 2021 no se realizaron convocatorias para proyectos de investigación, el 2022 se retomó las actividades presenciales las cuales nos permitieron realizar la convocatoria 2022-1, en el 2do semestre del año en la Universidad. Considerando, la participación de la comunidad universitaria, se logró aprobar 41 proyectos, en los cuales 16 son de investigación aplicada y 25 son subvenciones para optar título de pregrado y posgrado.
- En base a la actividad de “Revisión de base de datos de CONCYTEC”, se tiene a diciembre del año 2022, 165 docentes que tienen calificación RENACYT en condición activo o vigente.
- Realizado un análisis desde el año 2019, se identifica un incremento sostenido de la publicación acumulada de la Investigación hasta el 2022 en publicaciones en revistas que indexan en Scopus y/o Web of Science. La causa principal, es la de promover la participación de docentes y alumnos en proyectos de investigación, siendo a través de convocatorias de fondos concursables con fuentes externas o internas.

Año	Producción Anual	Producción Acumulada
2019	182	560
2020	272	832
2021	346	1178
2022	318	1496

Fuente: Dirección de Investigación-Unidad de Gestión de la Información

Realizado un análisis histórico, se identifica un incremento sostenido en los indicadores relacionados a la Investigación. La razón de estos resultados con tendencia creciente es porque se realizó la de promoción de participación de docentes y alumnos en proyectos de investigación, siendo a través de convocatorias de fondos concursables con fuentes externas o internas.

La Universidad a través del canon minero cuenta con financiamiento para realizar proyectos de investigaciones que ayuden a resolver problemáticas en el Departamento



de Arequipa, es por eso que se continuara realizando más convocatorias para postular a los fondos concursables que la universidad por intermedio del Vicerrectorado de investigación generen.

OBC2. Implementación del Parque Científico, Institutos y Laboratorios de Investigación para la comunidad académica, Para este objetivo de calidad no se ha recibido la información de la unidad orgánica responsable. Se recomienda mejorar la comunicación para la medición de los indicadores correspondientes.

OBC.03 Garantizar la propiedad intelectual, Para este objetivo de calidad no se ha recibido la información de la unidad orgánica responsable. Se recomienda mejorar la comunicación para la medición de los indicadores correspondientes.

OBC.04 Fomentar la excelencia mediante la mejora continua en cuanto a la formación y especialización Profesional y su contribución a la sociedad, El porcentaje de los Estudiantes por promoción que culminaron sus estudios dentro de los años establecidos por la carrera profesional fue de 48.20%; son estudiantes que ingresaron el año 2018 y que culminaron sus estudios en el año 2022 (05 años de estudios), además de las carreras profesionales de Psicología y Derecho que culminan en 06 años (ingresantes 2017), y de Medicina que culminan en 07 años para lo que se trabajó con los ingresantes del 2016.

ESCUELA PROFESIONAL	INGRESANTES			TERMINARON 2022			% ESTUDIANTES REGULARES 2022
	2016	2017	2018	PROMO 2016	PROMO 2017	PROMO 2018	
ADMINISTRACIÓN			287			186	64.81%
AGRONOMÍA			70			10	14.29%
ANTROPOLOGÍA			39			15	38.46%
ARQUITECTURA			129			27	20.93%
ARTES			122			26	21.31%
BANCA Y SEGUROS			38			11	28.95%
BIOLOGÍA			161			56	34.78%
CIENCIA DE LA COMPUTACIÓN			46			6	13.04%
CIENCIAS DE LA COMUNICACIÓN			174			89	51.15%
CIENCIAS DE LA NUTRICIÓN			76			37	48.68%
CONTABILIDAD			159			96	60.38%
DERECHO (culmina en 6 años)		179	186		131	1	73.18%
ECONOMÍA			180			101	56.11%
EDUCACIÓN			293			152	51.88%
ENFERMERÍA			87			54	62.07%
FILOSOFÍA			29			2	6.90%
FINANZAS			46			29	63.04%
FÍSICA			34			7	20.59%
GESTIÓN			41			21	51.22%
HISTORIA			39			17	43.59%
INGENIERÍA AMBIENTAL			67			46	68.66%
INGENIERÍA DE MATERIALES			105			35	33.33%
INGENIERÍA DE MINAS			57			24	42.11%
INGENIERÍA EN			76			22	28.95%



TELECOMUNICACIONES						
INGENIERÍA INDUSTRIAL			151			100
INGENIERÍA MECÁNICA			112			55
INGENIERÍA SANITARIA			35			15
INGENIERÍA CIVIL			104			52
INGENIERÍA INDUSTRIAS ALIMENTARIAS			90			56
INGENIERÍA DE SISTEMAS			85			15
INGENIERÍA ELÉCTRICA			73			7
INGENIERÍA ELECTRÓNICA			102			36
INGENIERÍA GEOFÍSICA			25			7
INGENIERÍA GEOLÓGICA			75			36
INGENIERÍA METALÚRGICA			74			45
INGENIERÍA PESQUERA			7			1
INGENIERÍA QUÍMICA			93			62
LITERATURA Y LINGÜÍSTICA			72			15
MARKETING			57			27
MATEMÁTICAS			57			4
PSICOLOGÍA (culmina en 6 años)		191	156		121	1
QUÍMICA			14			1
RELACIONES INDUSTRIALES			143			84
SOCIOLOGÍA			61			16
TRABAJO SOCIAL			93			53
TURISMO Y HOTELERÍA			126			76
MEDICINA (culmina en 7 años)	93		113	69		-
TOTAL		4467			2153	48.20%

Fuente: Informe de medición de Indicadores de la Dirección de Servicios Académicos (DSA)

Se sugiere que las Escuelas Profesionales y/o Programas de estudio deben realizar un seguimiento adecuado a sus estudiantes para garantizar y asegurar su egreso en el plazo estipulado, de acuerdo a los datos que el SISACAD les ofrece.

OBC.05 Mantener la acreditación para la mejora continua,

La Unidad de Acreditación y Mejora Continua viene dando asesoría en materia de acreditación nacional e internacional a los programas de estudio de pregrado, durante el periodo 2022 no se brindó la asesoría a programas de posgrado. A enero del 2023 la universidad cuenta con:

- (2) Dos programas acreditados internacionalmente, lo que representa el 3.39% del total de programas ofrecidos por la Universidad:

ACREDITACIÓN INTERNACIONAL UNSA		
ACREDITACIÓN ABET	1	1.69%
ACREDITACIÓN CIEES	1	1.69%
TOTAL	59	100%

Fuente: Informe de medición de Indicador – Unidad de Acreditación y Mejora Continua.



- (24) Veinticuatro programas acreditados nacionalmente, lo que representa el 41% del total de programas ofrecidos por la Universidad:

ACREDITACIÓN UNSA		
ACREDITACIÓN SINEACE	6	10%
ACREDITACIÓN ICACIT	18	31%
EN PROCESO	35	59%
TOTAL	59	100%

Fuente: Informe de medición de Indicador – Unidad de Acreditación y Mejora Continua.

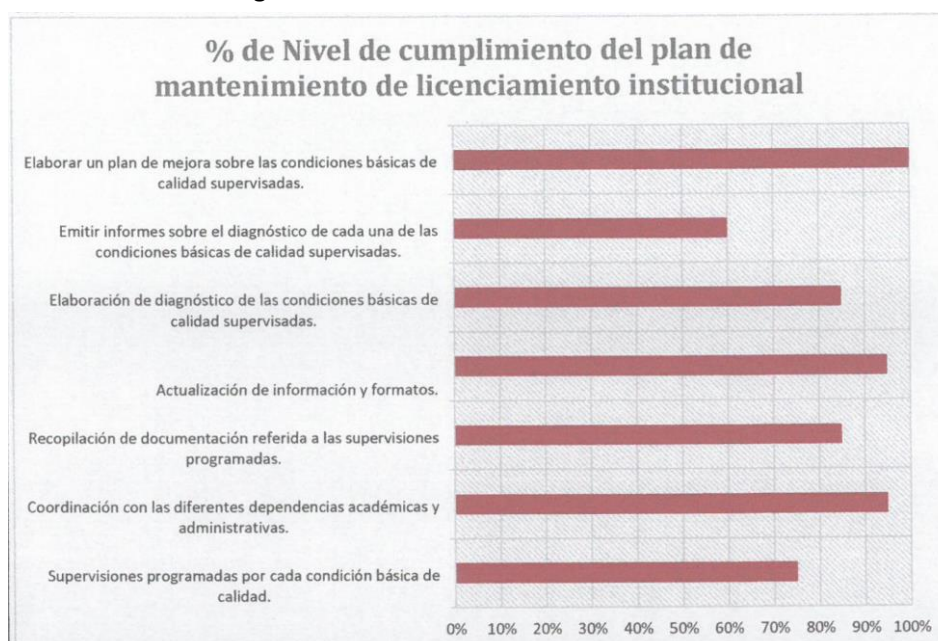
OBC.06 Garantizar el cumplimiento de las condiciones básicas de calidad en la Universidad asegurando la continuidad del licenciamiento institucional.

- En el periodo 2022 se cumplió con el 100% de condiciones básicas de calidad para programas priorizados.

ACCIONES O ACTIVIDADES DEL OPC	% de Cumplimiento	DESCRIPCIÓN	EVIDENCIA
Coordinación con las diferentes dependencias académicas y administrativas.	100%	Se ha ejecutado reuniones con la facultad de Medicina para conocer los avances y limitaciones existentes para su licenciamiento	Informes de cumplimiento y llenado de información en LICPRO
Recopilación de documentación referida al licenciamiento de programas priorizados.	100%	Recopilación de información y elaboración de informe final de Licenciamiento de Medicina	Informes de cumplimiento y llenado de información en LICPRO
Envío de documentación y evidencias solicitadas por SUNEDU.	100%	Publicación por indicadores y medios de verificación	Publicación final en LICPRO con firma de Rector

Fuente: Informe de medición de Indicador – Unidad de Licenciamiento.

- En relación al nivel de cumplimiento del plan de mantenimiento del licenciamiento Institucional se tiene un logro del 85%.



Fuente: Informe de medición de Indicador – Unidad de Licenciamiento.

OBC.07 Garantizar una cultura de calidad que incluya actividades de responsabilidad social y el seguimiento de la satisfacción de las partes interesadas.

- Las auditorías internas al Sistema de Gestión de Calidad (SGC) se desarrollan con frecuencia anual al cierre de cada año académico, por lo que la evaluación al desempeño correspondiente al periodo 2022 se ejecutó con un primer grupo en los meses de mayo y junio del 2023, sin embargo, surgieron algunas reprogramaciones en relación al programa y planes de auditoría interna correspondientes debido a la disponibilidad de los auditados.
En este primer grupo (*32% del total de responsables de procesos académicos a nivel Institucional*) se priorizó la evaluación a las escuelas profesionales que tenían programado la entrega de sus informes de sostenibilidad anual de acreditación, así como aquellos que finalizaban sus informes de autoevaluación, previo a la evaluación externa. Se tuvo la participación del 100% de responsables de procesos según alcance del programa de auditoría interna.
Se recomienda programar y ejecutar la auditoría interna a los procesos pendientes de evaluación. (Académicos y Administrativos)
- Para medir la Satisfacción de las partes interesadas internas de la universidad, se aplicó una encuesta de Satisfacción, obteniendo como resultado 71%, valor que supera la meta de 50% planificada para el periodo 2022. Las variables evaluadas se detallan en el informe de Satisfacción de las partes interesadas. *Anexo 1.*
- En relación al cumplimiento del Plan Anual de Responsabilidad Social, se tuvo un logro de 89% de Planes de Responsabilidad Social Universitaria aprobados. Según el siguiente cuadro.



AÑO		2022	
PLANES - FACULTAD		REVISIÓN	APROBADO CON RES.
1,1	F. ARQUITECTURA	SI	SI
1,2	F. CIENCIAS NATURALES Y FORMALES	SI	SI
1,3	F. GEOLOGÍA, GEOFÍSICA Y MINAS	SI	SI
1,4	F. INGENIERÍA CIVIL	NO	SI
1,5	F. INGENIERÍA DE PROCESOS	SI	SI
1,6	F. INGENIERÍA DE PRODUCCIÓN Y SERVICIOS	SI	SI
2,1	F. AGRONOMÍA	SI	SI
2,2	F. CS. BIOLÓGICAS	SI	SI
2,3	F. ENFERMERÍA	SI	SI
2,4	F. MEDICINA	SI	SI
3,1	F. ADMINISTRACIÓN	SI	SI
3,2	F. CS. CONTABLES Y FINANCIERAS	SI	SI
3,3	F. CIENCIAS HISTÓRICOS SOCIALES	SI	SI
3,4	F. ECONOMÍA	SI	NO
3,5	F. CS. EDUCACIÓN	SI	SI
3,6	F. DERECHO	SI	NO
3,7	F. FILOSOFÍA Y HUMANIDADES	SI	SI
3,8	F. PSI. CS. DE LA COMUNICACIÓN Y RR.II.	NO	SI
SI		16	16
NO		2	2
TOTAL		18	18
PORCENTAJE "SI"		88.89 %	88.89 %
PORCENTAJE "NO"		11.11 %	11.11 %

Fuente: Informe de medición de Indicador – Oficina Universitaria de Responsabilidad Social.